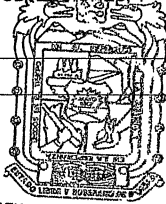



Rubro de Ingresos	Ingreso					Diferencia
	Estimado	Ampliaciones y Reducciones	Modificado	Devengado	Recaudado	
	(1)	(2)	(3=1+2)	(4)	(5)	
IMPUESTOS	\$0.00	\$0.00	\$0.00	\$0.00	\$0.00	0.00
CUOTAS Y APORTACIONES DE SEGURIDAD SOCIAL	\$0.00	\$0.00	\$0.00	\$0.00	\$0.00	0.00
CONTRIBUCIONES DE MEJORAS	\$0.00	\$0.00	\$0.00	\$0.00	\$0.00	0.00
DERECHOS	\$0.00	\$0.00	\$0.00	\$0.00	\$0.00	0.00
PRODUCTOS	\$0.00	\$0.00	\$0.00	\$0.00	\$0.00	0.00
APROVECHAMIENTOS	\$0.00	\$0.00	\$0.00	\$0.00	\$0.00	0.00
INGRESOS POR VENTA DE BIENES, PRESTACIÓN DE SERVICIOS Y OTROS INGRESOS	\$1,207,798.03	\$190,918.72	\$1,398,716.75	\$1,398,716.75	\$1,398,716.75	190,918.72
PARTICIPACIONES, APORTACIONES, CONVENIOS, INCENTIVOS DERIVADOS DE LA COLABORACIÓN FISCAL Y FONDOS DISTINTOS DE APORTACIONES	\$0.00	\$0.00	\$0.00	\$0.00	\$0.00	0.00
TRANSFERENCIAS, ASIGNACIONES, SUBSIDIOS Y SUBVENCIONES, Y PENSIONES Y JUBILACIONES	\$52,576,083.00	\$10,661,369.04	\$63,237,452.04	\$44,528,295.83	\$44,528,295.83	-8,047,787.17
INGRESOS DERIVADOS DE FINANCIAMIENTOS	\$0.00	\$0.00	\$0.00	\$0.00	\$0.00	0.00
<b>Total</b>	<b>\$53,783,881.03</b>	<b>\$10,852,287.76</b>	<b>\$64,636,168.79</b>	<b>\$45,927,012.58</b>	<b>\$45,927,012.58</b>	<b>-7,856,868.45</b>
					<b>Ingresos Excedentes</b>	<b>-7,856,868.45</b>



GOBIERNO DEL ESTADO  
DE PUEBLA  
INSTITUTO TECNOLÓGICO  
SUPERIOR DE TEPEACA  
DIRECCIÓN

Estado Analítico de Ingresos por Fuente de Financiamiento	Ingreso					Diferencia (6=5-1)
	Estimado	Ampliaciones y Reducciones	Modificado	Devengado	Recaudado	
	(1)	(2)	(3=1+2)	(4)	(5)	
<b>Ingresos del Poder Ejecutivo Federal o Estatal y de los Municipios</b>						
IMPUESTOS	\$0.00	\$0.00	\$0.00	\$0.00	\$0.00	0.00
CUOTAS Y APORTACIONES DE SEGURIDAD SOCIAL	\$0.00	\$0.00	\$0.00	\$0.00	\$0.00	0.00
CONTRIBUCIONES DE MEJORAS	\$0.00	\$0.00	\$0.00	\$0.00	\$0.00	0.00
DERECHOS	\$0.00	\$0.00	\$0.00	\$0.00	\$0.00	0.00
PRODUCTOS	\$0.00	\$0.00	\$0.00	\$0.00	\$0.00	0.00
APROVECHAMIENTOS	\$0.00	\$0.00	\$0.00	\$0.00	\$0.00	0.00
PARTICIPACIONES, APORTACIONES, CONVENIOS, INCENTIVOS DERIVADOS DE LA COLABORACIÓN FISCAL Y FONDOS DISTINTOS DE APORTACIONES	\$0.00	\$0.00	\$0.00	\$0.00	\$0.00	0.00
TRANSFERENCIAS, ASIGNACIONES, SUBSIDIOS Y SUBVENCIONES, Y PENSIONES Y JUBILACIONES	\$0.00	\$0.00	\$0.00	\$0.00	\$0.00	0.00
<b>Ingresos de los Entes Públicos de los Poderes Legislativo y Judicial, de los Órganos Autónomos y del Sector Paraestatal o Paramunicipal, así como de las Empresas Productivas del Estado</b>						
CUOTAS Y APORTACIONES DE SEGURIDAD SOCIAL	\$0.00	\$0.00	\$0.00	\$0.00	\$0.00	0.00
PRODUCTOS	\$0.00	\$0.00	\$0.00	\$0.00	\$0.00	0.00
INGRESOS POR VENTA DE BIENES, PRESTACIÓN DE SERVICIOS Y OTROS INGRESOS	\$1,207,798.03	\$190,918.72	\$1,398,716.75	\$1,398,716.75	\$1,398,716.75	190,918.72
TRANSFERENCIAS, ASIGNACIONES, SUBSIDIOS Y SUBVENCIONES, Y PENSIONES Y JUBILACIONES	\$52,576,083.00	\$10,661,369.04	\$63,237,452.04	\$44,528,295.83	\$44,528,295.83	-8,047,787.17
<b>Ingresos Derivados de Financiamiento</b>						
INGRESOS DERIVADOS DE FINANCIAMIENTOS	\$0.00	\$0.00	\$0.00	\$0.00	\$0.00	0.00
<b>Total</b>	<b>\$53,783,881.03</b>	<b>\$10,852,287.76</b>	<b>\$64,636,168.79</b>	<b>\$45,927,012.58</b>	<b>\$45,927,012.58</b>	
<b>Ingresos Excedentes</b>						<b>-7,856,868.45</b>



GOBIERNO DEL ESTADO  
DE PUEBLA  
INSTITUTO TECNOLÓGICO  
SUPERIOR DE TEPEACA  
DIRECCIÓN

# Instituto Tecnológico Superior de Tepeaca

Estado de Puebla

Estado Analítico de Ingresos

Del 01/ene/2024 Al 30/sep/2024

Fecha y 03/oct/2024


hora de Impresión 05:29 p.m.



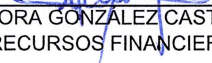
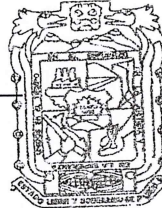
CAROLINA RAMIREZ OLIVAREZ  
DIRECTORA GENERAL



GABRIELA CECILIA PORTES FLORES LARA  
DIRECTORA DE PLANEACIÓN, ADMINISTRACIÓN Y FINANZAS



NORA JAQUELINE GARCIA CARRILLO  
SUBDIRECTORA DE PLANEACIÓN Y EVALUACION



AURORA GONZALEZ CASTILLERO  
JEFA DEPTO. DE RECURSOS FINANCIEROS Y CONTABILIDAD

GOBIERNO DEL ESTADO  
DE PUEBLA  
INSTITUTO TECNOLÓGICO  
SUPERIOR DE TEPEACA  
DIRECCIÓN